


Radfahrerteststrecke in Ebikon 2011




Start und Ziel beim Schulhaus Wydenhof



Orientierung



Fahrradkontrolle



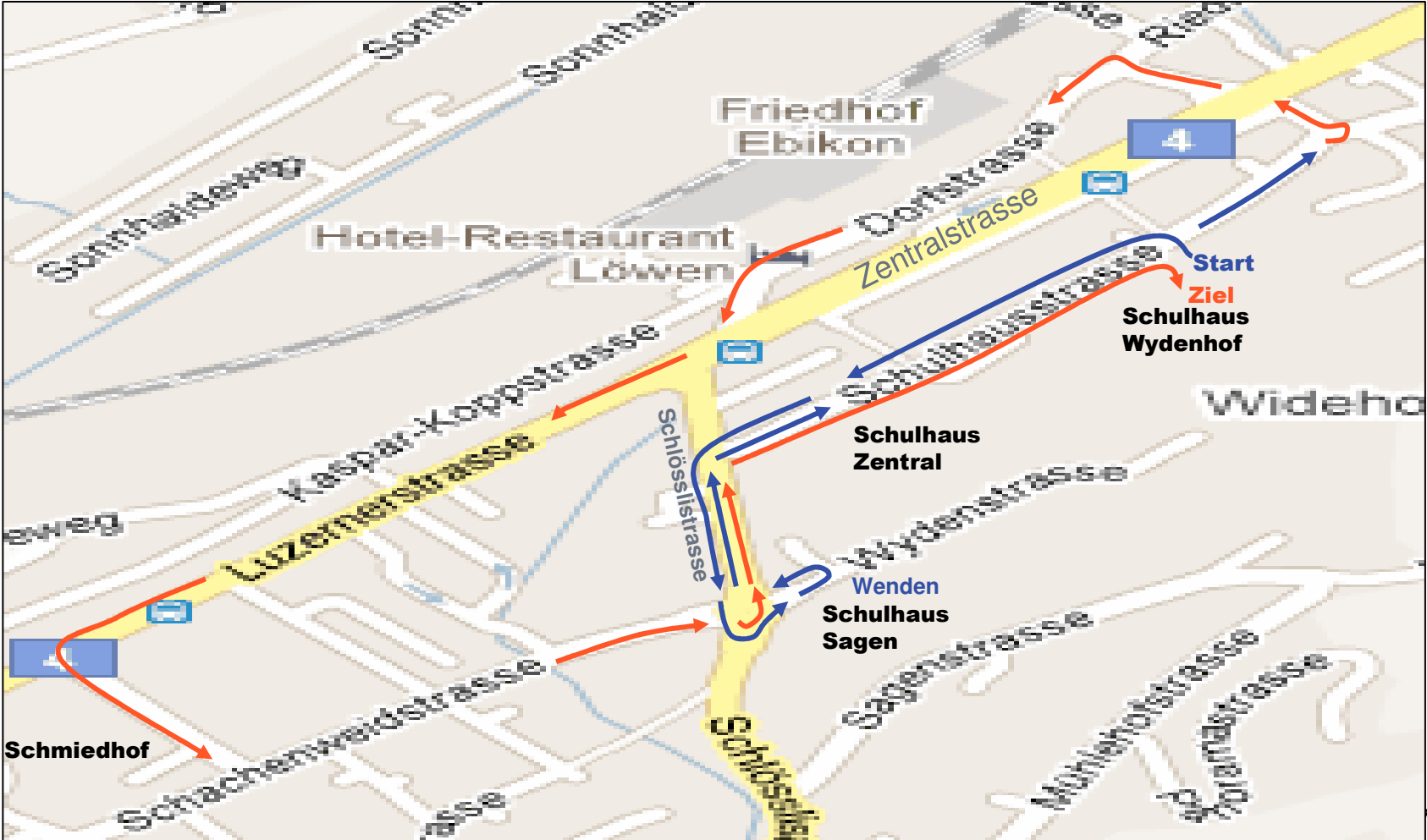
Montage der Speichenreflektoren



Start im Minutentakt



Teststrecke



Rechtseinmünden

Schulhaus Wydenhof - Schulhausstrasse




1. Armzeichen nach links
2. Anhalten
3. Vortritt beachten
4. Einmünden

Achtung: Fussgänger

Linkseinmünden

Schulhausstrasse - Schösslistrasse




1. Blick zurück
2. Armzeichen nach links
3. Einspuren
4. Sicherheitshalt
5. Vortritt beachten (Blick links und recht)
6. Einmünden

Achtung: Fussgänger

Kreiselfahren


Schlösslistrasse - Wydenstrasse



1. Tempo verlangsamen
2. Vortritt beachten
3. Im Kreisinnern darf vom Rechtsfahren abgewichen werden
4. Vor dem Verlassen des Kreisels ein Armzeichen nach rechts geben₁₀

Wenden

Wydenstrasse – Schulhaus Sagen



1. Rechts anhalten, absteigen
2. Fahrrad über die Strasse schieben (Vortritt beachten)
3. Weiterfahren

Achtung: Fussgänger

Rechtseinmünden

Wydenstrasse - Schösslistrasse



1. Armzeichen nach rechts
2. Vortritt beachten
3. Einmünden

Rechtsabbiegen

Schlösslistrasse - Schulhausstrasse



1. Armzeichen nach rechts (15-20 Meter vor dem Radweg)
2. Abbiegen

Achtung: Fussgänger

Richtung Chäppelimmattstrasse

Schulhausstrasse – Kreisel Chäppelimmattstrasse



Kreiselfahren


Schulhausstrasse - Sonnenplatz



1. Tempo verlangsamen
2. Vortritt beachten
3. Im Kreisinnern darf vom Rechtsfahren abgewichen werden
4. Vor dem Verlassen des Kreisels ein Armzeichen nach rechts geben₁₅


Kreiselfahren

Schulhausstrasse - Sonnenplatz



Linksabbiegen

Dorfstrasse / Riedmattstrasse - Dorfstrasse



1. Blick zurück
2. Armzeichen nach links
3. Einspuren
4. Vortritt beachten (Gegenverkehr)
5. Abbiegen

Achtung: Fussgänger

Linksfahren

Dorfstrasse (beim Restaurant Löwen)



1. Blick zurück
2. Armzeichen nach links geben
3. Entlang dem rechten Rand die Linkskurve fahren

Achtung: Fussgänger

Rechtseinmünden

Dorfstrasse - Luzernerstrasse




1. Langsam fahren, links Bremsen
2. Armzeichen nach rechts (15-20 Meter vor der Einmündung)
3. Sicherheitshalt beim Stop
4. Vortritt beachten
5. Einmünden

Achtung: Fussgänger

Linksabbiegen

Luzernerstrasse - Schmiedhof



1. Blick zurück
2. Armzeichen nach links geben (bei starkem Verkehr am rechten Rand warten)
3. Einspuren
4. Vortritt beachten (Rotlicht)
5. Abbiegen


Linksabbiegen

Luzernerstrasse - Schmiedhof



Linkseinmünden

Schmiedhof - Schachenweidstrasse



1. Blick zurück
2. Armzeichen nach links geben
3. Einspuren
4. Vortritt beachten (Rechtsvortritt)
5. Abbiegen

Linkseinmünden

Schmiedhof - Schachenweidstrasse



Rechtsvortritt Schachenweidstrasse



1. Blick nach rechts,
beobachten
2. Vortritt beachten
(Rechtsvortritt)

Achtung: Fussgänger

Hindernis umfahren

Schachenweidstrasse



1. Blick zurück
2. Armzeichen nach links geben
3. Bis zur Mitte fahren
4. Vortritt beachten
5. Hindernis umfahren

Kreiselfahren

Schachenweidstrasse - Schlösslistrasse



1. Tempo verlangsamen
2. Vortritt beachten
3. Im Kreisinnern darf vom Rechtsfahren abgewichen werden
4. Vor dem Verlassen des Kreisels ein Armzeichen nach rechts geben₂₆

Rechtsabbiegen

Schlösslistrasse - Schulhausstrasse



1. Armzeichen nach rechts (15-20 Meter vor dem Radweg)
2. Abbiegen

Achtung: Fussgänger

Rechtsabbiegen

Schulhausstrasse – Schulhaus Wydenhof



1. Armzeichen nach rechts
2. Abbiegen

Achtung: Fussgänger

Veloabstellplatz

